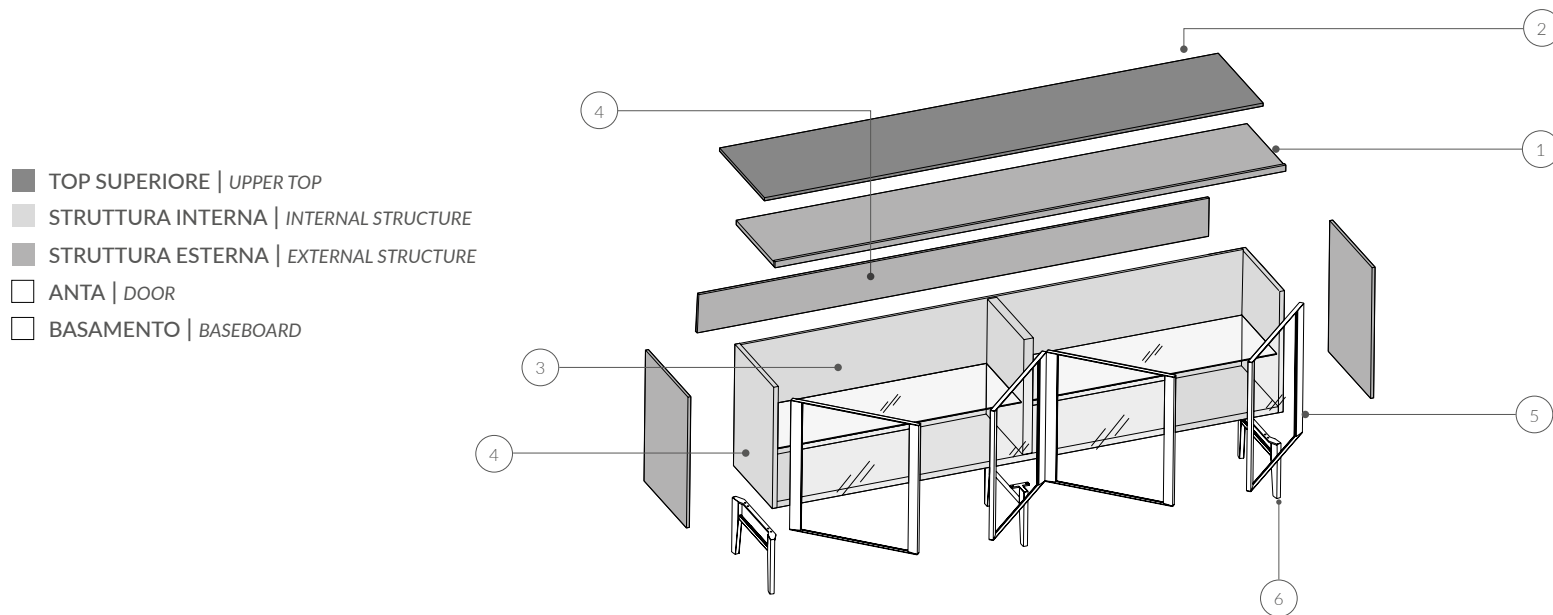


INFORMAZIONI TECNICHE | TECHNICAL DETAILS



1 TOP/VASSOIO SUPERIORE - SP. 22 MM
UPPER TRAY - 22 MM THICK

Cappello cassa interna e top superiore con alzata di 30 mm, questo permette l'alloggiamento del top opzionale di finitura oltre che assicurare la presa superiore dell'anta permettendone l'apertura.

Internal top shelf and upper top with a rise of 30 mm. This allows the placement of the optional refined top as well as to assure the taking of the upper door, allowing the opening.

2 TOP OPZIONALE - SP. 6 MM
OPTIONAL TOP - SP. 6 MM

Il top aggiuntivo di finitura è elemento opzionale. Inserito all'interno del vassoio superiore completa la madia attribuendole un design più ricercato ed un dettaglio di qualità. Pietra e specchio le finiture applicabili a scelta del cliente.

The additional finishing top is an optional element. Inserted inside the upper tray, it completes the sideboard, giving to it a more refined design and a quality detail. Stone and mirror finishes applicable to customer choice.

3 CASSA INTERNA - SP. 22 / 30 MM
INTERNAL CASE - THICKNESS 22/30 MM

Cassa strutturale caratterizzata da fianchi, fondo, schiene e tramezzo. Tali elementi rappresentano lo scheletro portante della madia. I ripiani interni in vetro, che suddividono gli spazi, sono in finitura extra chiara sp. 6 mm.

Internal structural case characterized by side panels, bottom panel, back panel and partition. These elements are the sideboard's "backbone". The internal glass shelves, which divide the internal empty spaces, are in extra-clear finish thk. 6 mm

4 INVOLUCRO ESTERNO - SP. 14 MM
EXTERNAL CASING - THICKNESS 14 MM

Fianchi e schiena rappresentano l'involucro della madia. Tale pelle visibile esternamente, totalmente indipendente, può essere gestita in finitura diversa rispetto a quella della cassa interna.

Sides and Back panels represent the casing of the sideboard. This externally visible skin, totally independent, can be managed with different finishes compared to that of the internal structure.

5 ANTE TELAIO ALLUMINIO SIPARIO - SP. 22 MM
DOORS FRAME ALUMINIUM SIPARIO - THICKNESS 22 MM

La madia Arya presenta esclusivamente il telaio sipario come tipologia di anta. Telaio in alluminio laccato a polvere epossidica secondo le finiture disponibili. I montanti verticali, inclinati rispetto l'orizzontale, sono completati da piatti lisci superiori ed inferiori.

The Arya sideboard has only the alu Sipario frame as type of door. The aluminium frame is lacquered with Epoxy powder, according to the available finishes. The vertical uprights, inclined with respect to the horizontal one, are completed by smooth upper and lower plates.

6 BASAMENTO LIFT
LIFT BASEBOARD

I piedi caratterizzanti il basamento lift risultano inclinati rispetto l'orizzontale e rastremati verso il piano d'appoggio. Il basamento in metallo è laccato a polvere epossidica secondo le finiture disponibili e segue il colore superficiale scelto per il telaio delle ante sipario.

The feet that characterize the lift basement are inclined with respect to the horizontal and tapered towards the support surface. The metal basement is lacquered with epoxy powder according to the available finishes and follows the surface color chosen for the frame of the Sipario doors.

NOTE | NOTES

ILLUMINAZIONE LED INTERNA | INTERNAL LED ILLUMINATION

Le madie Arya possono essere dotate di illuminazione interna opzionale. I LED integrati sui cappelli strutturali della madia sono sempre dotati di interruttore di accensione ON | OFF fissato sul fianco della cassa interna. Le madie Arya presentano come unico basamento disponibile il basamento Lift.

The Arya sideboards and cupboards can be equipped with optional interior led lighting. The LEDs are integrated on the sideboard's structural top shelves, always equipped with an ON/OFF switch button, fixed on the side of the internal case. For the Arya sideboards is available only the Lift basement.

Finiture

Melaminico Base



120.015 Bianco Luna


122.215 Grigio Maya

120.011 Grigio Antracite

122.511 Adige Scuro

122.512 Adige Chiaro

122.522 Adige Naturale



122.524 Lino Tessuto

Melaminico Decorativo



122.501 Madreperla

122.504 Dark Matrix

122.503 Juta

122.518 Montilla Carrara

122.519 Montilla Marquina

Melaminico Plus



122.073 Grigio Mare Opaco


122.516 Grigio Nebbia

122.517 Grigio Fango

120.175 Beton Fb02

120.177 Beton Antracite

122.523 Adige Bianco



122.514 Noce Calla Deciso



122.515 Noce Calla Naturale



122.513 Noce Calla Fumo



122.090 Rodin Olmo

Laccato Grinzato



706.001 Peltro

706.002 Ferro

706.003 Corten

Laccato Opaco



K9016 Bianco Neve

KC010 Avorio

K0073 Grigio Mare

K0008 Talco

KC015 Beige Kenia

K0215 Grigio Maya



K1019 Nociola



KC020 Grigio Lava



K8019 Cacao



K7047 Grigio Cenere



K0083 Grigio Fumo



KC005 Ferro



K7021 Grigio Teca



K7016 Grigio Antracite



K9017 Nero Notte



KI004 Giallo Radice



KI005 Rosa Havana



KI006 Amaranzo



KI001 Terracotta



KI002 Celeste



KI003 Blu Skydust



KI007 Verde Rubino



K6013 Verde Malva



KI008 Rosso Tramonto

Essenza Base



703.009 Rovere Camogli

703.011 Rovere Fango

703.013 Rovere Brown

703.005 Rovere Grigio

703.012 Rovere Moro

Essenza Plus



704.006 Rovere Nodato

704.010 Rovere Termocotto

704.004 Noce Canaletto

Frassino



705.001 Frassino Moro

705.002 Frassino Sbiancato

705.003 Frassino Brown

Vetro



710.202 Trasparente Grigio

710.203 Trasparente Bronzo

710.401 Stopsol Chiaro

710.402 Stopsol Grigio

710.403 Stopsol Marrone

710.301 Acidato Extra chiaro



K710.MIR Specchio

Metallo



710.ALL Anodizzato Argento

710.TIT Anodizzato Titanio


710.ORO Metallo Peltro Oro

710.BIA Laccato Bianco Neve

710.GRE Laccato Grigio Teca

710.BRO Laccato Cacao


Pietra Sinterizzata



850.0010 Calacatta Opaco

850.0020 Pulpis Opaco

Pietra Naturale




800.002 Ardesia

800.003 Dolomite

800.004 Parana

Marmo



MCARR Carrara

MEMP Emperador