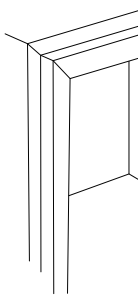


PEOPLE | Caratteristiche

Struttura



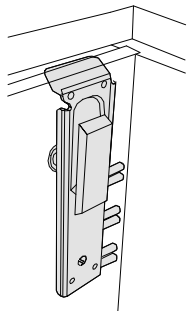
È realizzata con pannelli in particelle di legno Sp 1.8 cm tagliati a 45°, giuntati con soluzione di continuità e rivestiti con:

- materiale sintetico Laccato Opaco interno ed esterno
- materiale sintetico Laccato Opaco interno e Lucido Spazzolato esterno (la base è sempre Laccato Opaco)
- materiale sintetico interno e piallaccio di legno verniciato con continuità di vena esterno, entrambi nelle finiture Essenza (Borgogna, Canaletto, Frassino Nero, Frassino Antracite, Frassino Castano, Frassino Miele, Frassino Lino)

Le **schiene** sono realizzate con pannelli in particelle di legno Sp 0.4 cm rivestiti con nobilitazione sintetica nella stessa finitura della struttura sul lato interno ed in finitura grigio scuro sul lato esterno.

I **ripiani interni** sono in Vetro Trasparente Piombo temperato Sp 0.8 cm.

Antiribaltamento



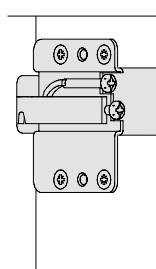
· Di tipo piatto e dotato di sistema antisganciamento, viene inserito dietro la schiena dei mobili a terra o con basamento

- Permette la regolazione in altezza
- Prevede un distanziale regolabile che scosta il mobile dal muro di max 1.8 cm

Finiture tappo di copertura

- Interno L. Opaco, Fr. Miele, Fr. Lino: tappo in tinta
- Interno Fr. Nero: tappo Nero
- Interno Fr. Antracite: tappo Lavagna
- Interno Fr. Castano: tappo Fango
- Interno Canaletto, Borgogna: tappo Espresso

Attaccaglie



· Di tipo piatto e dotate di sistema antisganciamento, vengono inserite ad incasso all'interno del fianco o del divisorio dei moduli pensili

· Permettono la regolazione in altezza e in profondità

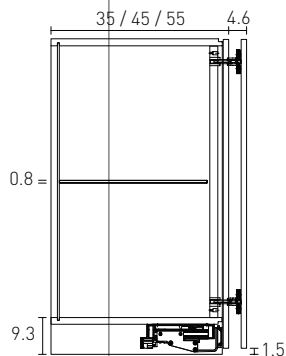
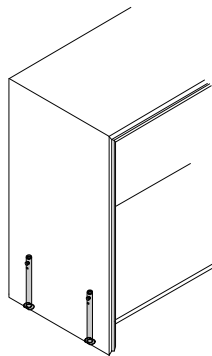
Finiture tappo di copertura

- Interno L. Opaco, Fr. Miele, Fr. Lino: tappo in tinta
- Interno Fr. Nero: tappo Nero
- Interno Fr. Antracite: tappo Lavagna
- Interno Fr. Castano: tappo Fango
- Interno Canaletto, Borgogna: tappo Espresso

PEOPLE | Madie complanari

Complanare

- Apertura con meccanismo di scorrimento in acciaio e con ruote su binari in alluminio
- Prevede un movimento scorrevole per due ante di uguale larghezza a chiusura complanare
- Prevede di serie il sistema di apertura e chiusura Soft con effetto decelerato integrato nel binario



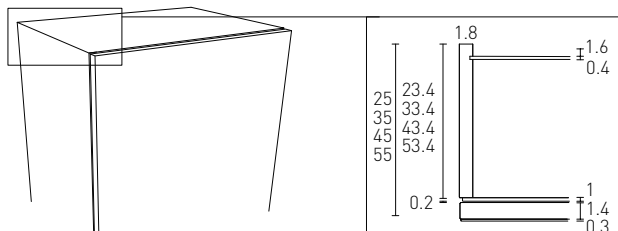
Ante e cassetti

Frontali legno: di Sp 1.4 cm, sono realizzati con pannelli in particelle di legno rivestiti con:

- materiale sintetico Laccato Opaco o Lucido Spazzolato
- piallaccio di legno verniciato in Essenza (Borgogna, Canaletto, Frassino Nero, Frassino Antracite, Frassino Castano, Frassino Miele, Frassino Lino)

Frontali Cuoio: di Sp 1.7 cm, sono realizzati applicando una copertina in Cuoio Rigenerato (Hermes, Moro, Nero) Sp 0.3 cm sulle ante e sui cassetti di serie Sp 1.4 cm Laccato Opaco oppure Essenza.

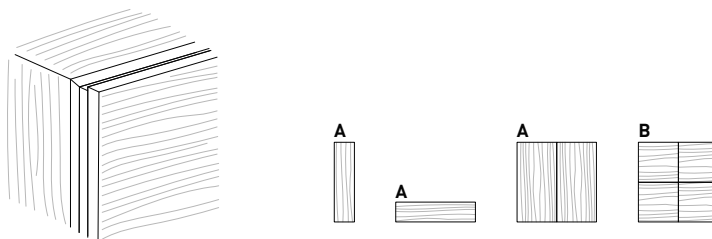
La copertina perimetralmente rientra di 0.15 cm rispetto al frontale su cui è applicata, prevede cuciture sempre in tinta e il profilo sempre nero.



Senso vena

Nei frontali e nelle strutture Essenza (Borgogna, Canaletto, Frassino Nero, Frassino Antracite, Frassino Castano, Frassino Miele, Frassino Lino), la vena segue principalmente il lato lungo **(A)**.

Nelle ante quadrate e nelle ante H 60 L 50 il senso vena è sempre orizzontale **(B)**.



Basamento

Alto 5 cm, è realizzato con pannelli in particelle di legno Sp 5 cm:

- rivestiti in materiale sintetico Laccato Opaco o Lucido Spazzolato
- bordati in materiale sintetico effetto legno in Essenza (Borgogna, Canaletto, Frassino Nero, Frassino Antracite, Frassino Castano, Frassino Miele, Frassino Lino)
- bordati in alluminio e verniciati nelle Finiture Metallo Opaco o Lucido (Bronzo, Champagne, Cromo, Titanio) oppure in Ottone Anticato¹ Opaco o Lucido

In alternativa al basamento, la madia può avere dei piedini a scomparsa inseriti nella base, che mantengono il mobile sollevato dal pavimento di 1.35 cm e permettono una regolazione in altezza dall'interno del vano di + 1 cm.

